




คำรับรองการปฏิบัติงาน

ส่วนงานวิชาการ

มหาวิทยาลัยทักษิณ
ประจำปีการศึกษา 2566

1. คำรับรองนี้เป็นคำรับรองการปฏิบัติงาน ประจำปีการศึกษา 2566 (1 มิถุนายน 2566 ถึง 31 พฤษภาคม 2567)
2. รายละเอียดของคำรับรอง ประกอบด้วย **ตัวชี้วัดตามแผนกลยุทธ์ มหาวิทยาลัยทักษิณ ปี พ.ศ.2566-2570** โดยมีรายละเอียดตามที่ปรากฏในเอกสารประกอบท้ายคำรับรองนี้
3. ข้าพเจ้า **รองศาสตราจารย์ ดร.ณัฐพงศ์ จิตนิรรัตน์** ในฐานะ **อธิการบดีมหาวิทยาลัยทักษิณ** ผู้บังคับบัญชา ได้พิจารณาและเห็นชอบกับตัวชี้วัดและเป้าหมายการปฏิบัติงาน ประจำปีการศึกษา 2566 ตามที่กำหนดในเอกสารประกอบท้ายคำรับรองนี้ และข้าพเจ้ายินดีจะให้คำแนะนำ กำกับ สนับสนุน และตรวจสอบผลการปฏิบัติงานของ **ส่วนงานวิชาการ** ให้เป็นไปตามคำรับรองที่จัดทำขึ้นนี้
4. ข้าพเจ้า ในฐานะ **หัวหน้าส่วนงานวิชาการ** ได้ทำความเข้าใจคำรับรองตามข้อ 2 แล้ว ขอให้คำรับรองกับ **อธิการบดีมหาวิทยาลัยทักษิณ** ว่าจะมุ่งมั่นปฏิบัติงานให้เกิดผลงานที่ดีตามเป้าหมายของแต่ละตัวชี้วัดในระดับสูงสุด เพื่อให้เกิดประโยชน์แก่มหาวิทยาลัยทักษิณและสังคมตามที่ให้คำรับรองไว้ จึงได้ลงลายมือชื่อไว้เป็นสำคัญ

การลงนามคำรับรองการปฏิบัติงาน ส่วนงานวิชาการ ปีการศึกษา 2566
วันที่ 19 กรกฎาคม 2566




(ผู้ช่วยศาสตราจารย์ ดร.สุรศักดิ์ ชชภักดี)
คณบดีคณะเทคโนโลยีและการพัฒนาชุมชน



(ผู้ช่วยศาสตราจารย์ จิรพรรณ พิรุณ)
คณบดีคณะพยาบาลศาสตร์




(อาจารย์ ดร.วัลลภา เชยบัวแก้ว)
คณบดีคณะวิทยาการสุขภาพและการกีฬา



(รองศาสตราจารย์ ดร.จตุพร แก้วอ่อน)
คณบดีคณะวิศวกรรมศาสตร์




(ผู้ช่วยศาสตราจารย์ ดร.วิวัฒน์ ชัตติยะมาน)
คณบดีคณะศึกษาศาสตร์




(ผู้ช่วยศาสตราจารย์ ดร.รัทธดา เทพประดิษฐ์)
คณบดีคณะอุตสาหกรรมเกษตรและชีวภาพ



(ผู้ช่วยศาสตราจารย์ ดร.ประสงค์ เกษราธิคุณ)
รักษาการแทนผู้อำนวยการวิทยาลัยนานาชาติ




(รองศาสตราจารย์ ดร.สุทธิพร บุญมาก)
รักษาการแทนคณบดีคณะนิติศาสตร์




(ผู้ช่วยศาสตราจารย์ ดร.ปาริฉัตร ตู่ดำ)
คณบดีคณะมนุษยศาสตร์และสังคมศาสตร์



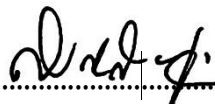
(ผู้ช่วยศาสตราจารย์ ดร.นพมาศ ปักเข็ม)
คณบดีคณะวิทยาศาสตร์



(ผู้ช่วยศาสตราจารย์ ดร.ระวีวัฒน์ ไทยเจริญ)
คณบดีคณะศิลปกรรมศาสตร์



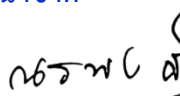
(อาจารย์ ดร. พินิจ ดวงจินดา)
คณบดีคณะเศรษฐศาสตร์และบริหารธุรกิจ



(รองศาสตราจารย์ ดร.สมเกียรติ สายธนู)
รักษาการแทนผู้อำนวยการวิทยาลัยการจัดการ
เพื่อการพัฒนา



(ผู้ช่วยศาสตราจารย์ ดร.ประสงค์ เกษราธิคุณ)
คณบดีบัณฑิตวิทยาลัย



(รองศาสตราจารย์ ดร.ณัฐพงศ์ จิตรนิรัตน์)
อธิการบดีมหาวิทยาลัยทักษิณ

ตัวชี้วัดคำรับรองการปฏิบัติงาน คณะวิทยาศาสตร์
มหาวิทยาลัยทักษิณ ประจำปีการศึกษา 2566

ตัวชี้วัด แผนกลยุทธ์มหาวิทยาลัย		ผลการดำเนินงานย้อนหลัง		ค่าเป้าหมาย 2566
		2564	2565	
ยุทธศาสตร์ที่ 1 จัดการศึกษาเพื่อพัฒนากำลังคนในการขับเคลื่อนการพัฒนาประเทศ โดยเน้นการสร้างสมรรถนะการพัฒนานวัตกรรมสังคมและการเป็นผู้ประกอบการ				
TSU01	ร้อยละของหลักสูตรบูรณาการข้ามศาสตร์เพื่อสร้างนวัตกรรมสังคมและผู้ประกอบการ	N/A	N/A	ร้อยละ 5.88
TSU02	จำนวนนวัตกรรมการจัดการศึกษา	4 ชิ้นงาน	1 ชิ้นงาน	2 ชิ้นงาน
TSU03	จำนวนคอร์สออนไลน์ที่เป็นส่วนหนึ่งของรายวิชาในหลักสูตรประกาศนียบัตร	N/A	3 คอร์ส	4 คอร์ส
TSU04	ร้อยละของจำนวนผู้เรียนที่มีการเทียบโอนรายวิชาในระบบคลังหน่วยกิต	N/A	N/A	ร้อยละ 3.00
TSU05	ร้อยละของอาจารย์ที่ได้รับการพัฒนาสมรรถนะวิชาชีพด้านการเรียนการสอนตามเกณฑ์ Thailand PSF	N/A	N/A	ร้อยละ 5.26
TSU06	ผู้เรียนที่ผ่านการประเมินสมรรถนะให้เป็น Global Citizenship นิสิตและบัณฑิตที่เป็นผู้ประกอบการหรือมีผลงานด้านนวัตกรรมสังคม (กลุ่ม 2)	ร้อยละ 52.07	ร้อยละ 54.97	ร้อยละ 60.47
	(1) ด้านภาษาอังกฤษ	ร้อยละ 52.07	ร้อยละ 30.77	ร้อยละ 33.85
	(1) ด้านเทคโนโลยีสารสนเทศ	N/A	ร้อยละ 91.67	ร้อยละ 92.00
TSU07	ร้อยละผู้เรียนที่ได้รับรางวัล (กลุ่ม 2)	ร้อยละ 7.69	ร้อยละ 6.11	ร้อยละ 6.82
	(1) ด้านนวัตกรรมสังคม	32 รางวัล	21 รางวัล	22 รางวัล
	(2) ด้านผู้ประกอบการ	3 รางวัล	N/A	1 รางวัล
TSU08	ความพึงพอใจของผู้ใช้บัณฑิต	ร้อยละ 63.43	ร้อยละ 55.19	ร้อยละ 60.72
TSU09	นิสิตและบัณฑิตที่เป็นผู้ประกอบการหรือที่มีผลงานด้านนวัตกรรมสังคม (กลุ่ม 2)	ร้อยละ 10.41	ร้อยละ 14.20	ร้อยละ 16.08
	(1) ด้านนวัตกรรมสังคม	2 คน	2 คน	8 คน
	(2) ด้านผู้ประกอบการ	21 คน	23 คน	15 คน
ยุทธศาสตร์ที่ 2 สร้างผลงานวิจัยเพื่อพัฒนาเทคโนโลยีและนวัตกรรมที่ตอบโจทย์การพัฒนาเชิงพื้นที่ และการเพิ่มขีดความสามารถในการแข่งขันของประเทศ				

ตัวชี้วัด แผนกลยุทธ์มหาวิทยาลัย		ผลการดำเนินงานย้อนหลัง		ค่าเป้าหมาย
		2564	2565	2566
TSU10	นักวิจัยที่ได้รับการยกย่องระดับสมรรถนะด้านการวิจัย (ด้านการสร้างนวัตกรรมสังคม)	ร้อยละ 20.41	ร้อยละ 22.22	ร้อยละ 25.26
TSU11	ผลงานวิจัยและงานสร้างสรรค์ที่เผยแพร่ในระดับชาติหรือนานาชาติ	ร้อยละ 226.53	ร้อยละ 166.67	ร้อยละ 184.21
	(1) ระดับชาติ	172 เรื่อง	91 เรื่อง	100 เรื่อง
	(2) ระดับนานาชาติ	50 เรื่อง	74 เรื่อง	75 เรื่อง
TSU12	จำนวนนวัตกรรมสังคมด้านการวิจัยและบริการวิชาการ	5 ผลงาน	5 ผลงาน	6 ผลงาน
	(1) ด้านการวิจัย	5 ผลงาน	5 ผลงาน	5 ผลงาน
	(2) ด้านการบริการวิชาการ	N/A	N/A	1 ผลงาน
TSU13	ผลงานวิจัยและงานสร้างสรรค์ที่อ้างอิงในระดับชาติหรือนานาชาติ	ร้อยละ 238.78	ร้อยละ 293.94	ร้อยละ 324.21
	(1) ระดับชาติ	10 เรื่อง	15 เรื่อง	20 เรื่อง
	(2) ระดับนานาชาติ	224 เรื่อง	276 เรื่อง	288 เรื่อง
TSU14	จำนวนเงินทุนวิจัยจากแหล่งภายนอก	22,616,950 บาท	28,755,184 บาท	31,635,000 บาท
TSU15	จำนวนสิทธิบัตร อนุสิทธิบัตรและลิขสิทธิ์ ที่ได้รับการยื่นจดต่อปี	8 ผลงาน	55 ผลงาน	61 ผลงาน
ยุทธศาสตร์ที่ 3 บริการวิชาการและถ่ายทอดความรู้ เทคโนโลยี และนวัตกรรม เพื่อการพัฒนาเชิงพื้นที่และสร้างขีดความสามารถด้านการแข่งขัน				
TSU16	จำนวนเงินจากการนำทรัพย์สินทางปัญญาไปต่อยอดและ/หรือสร้างมูลค่าเพิ่ม	N/A	69,040 บาท	76,000 บาท
TSU17	เงินจากการบริการวิชาการที่ได้รับจากแหล่งภายนอก	787,155 บาท	1,676,697 บาท	1,845,000 บาท
TSU18	สินค้าและบริการในพื้นที่ที่ได้รับการสร้างมูลค่าเพิ่มจากการบริการวิชาการ	12 รายการ	16 รายการ	18 รายการ
TSU19	งบประมาณจากแหล่งทุนภายนอกสนับสนุนการสร้างผู้ประกอบการ/ธุรกิจใหม่ (กลุ่ม 2)	ร้อยละ 25.29	ร้อยละ 45.29	ร้อยละ 49.84
TSU20	งบประมาณการพัฒนาเทคโนโลยี/นวัตกรรมเพื่อพัฒนาความเป็นผู้ประกอบการ ของมหาวิทยาลัย/ส่วนงาน (กลุ่ม 2)	ร้อยละ 0.72	ร้อยละ 2.51	ร้อยละ 2.77
TSU21	บุคลากรของมหาวิทยาลัยแลกเปลี่ยนความรู้สู่ภาคธุรกิจ/อุตสาหกรรม	ร้อยละ 17.35	ร้อยละ 24.24	ร้อยละ 27.37

ตัวชี้วัด แผนกลยุทธ์มหาวิทยาลัย		ผลการดำเนินงานย้อนหลัง		ค่าเป้าหมาย
		2564	2565	2566
TSU22	ความร่วมมือเพื่อพัฒนาผู้ประกอบการและส่งเสริมการสร้างนวัตกรรมกับภาคธุรกิจ/อุตสาหกรรมของมหาวิทยาลัย/ส่วนงาน (กลุ่ม 2)	ร้อยละ 35.71	ร้อยละ 40.00	ร้อยละ 44.01
ยุทธศาสตร์ที่ 5 พัฒนามหาวิทยาลัยสู่มาตรฐานระดับนานาชาติบนฐานท้องถิ่น (University of Glocalization)				
TSU27	จำนวนนิสิตแลกเปลี่ยน/นิสิตสหกิจศึกษาและฝึกงานกับมหาวิทยาลัยและหน่วยงานในต่างประเทศ	N/A	N/A	1 คน
	(1) ในประเทศ	-	-	-
	(2) ต่างประเทศ	-	-	-
TSU28	ร้อยละอาจารย์ที่ได้รับรางวัลในระดับนานาชาติ	ร้อยละ 5.10	ร้อยละ 4.04	ร้อยละ 5.26
TSU29	ร้อยละผลงานวิชาการของนิสิตที่ได้รับรางวัลในระดับนานาชาติ	N/A	ร้อยละ 0.57	ร้อยละ 0.70
	(1) ระดับปริญญาตรี	-	-	-
	(2) ระดับบัณฑิตศึกษา	-	-	-
ยุทธศาสตร์ที่ 6 มีระบบบริหารจัดการที่เป็นเลิศ				
TSU32	ระดับความผูกพันของบุคลากร	ค่าเฉลี่ย 3.65	ค่าเฉลี่ย 4.04	ค่าเฉลี่ย 4.45
TSU33	ดัชนีความสุขของบุคลากร	ร้อยละ 71.61	ร้อยละ 78.23	ร้อยละ 86.06
TSU34	ร้อยละของอาจารย์ที่ได้รับรางวัล	ร้อยละ 21.43	ร้อยละ 15.15	ร้อยละ 16.84
	(1) ระดับชาติ	5 คน	4 คน	5 คน
	(2) ระดับนานาชาติ	16 คน	11 คน	11 คน
TSU36	ระดับการพัฒนาองค์กรตามแนวทาง EdPEX	180.75 คะแนน	รอผลประเมิน	200 คะแนน
TSU37	ระดับการรับรู้ของสังคมที่มีต่อมหาวิทยาลัย	ค่าเฉลี่ย 4.33	ค่าเฉลี่ย 4.31	ค่าเฉลี่ย 4.51
	(1) นิสิตระดับปริญญาตรี	ค่าเฉลี่ย 4.19	ค่าเฉลี่ย 4.29	ค่าเฉลี่ย 4.51
	(2) นิสิตระดับบัณฑิตศึกษา	ค่าเฉลี่ย 4.11	ค่าเฉลี่ย 4.37	ค่าเฉลี่ย 4.51
	(3) ผู้ให้ทุน / แหล่งทุนสนับสนุนการวิจัย	ค่าเฉลี่ย 4.53	ค่าเฉลี่ย 4.29	ค่าเฉลี่ย 4.51
	(4) ผู้ใช้บริการวิชาการ	ค่าเฉลี่ย 4.48	ค่าเฉลี่ย 4.29	ค่าเฉลี่ย 4.51
TSU38	ระดับคุณธรรมและความโปร่งใสในการดำเนินงานของมหาวิทยาลัย/ส่วนงาน	51.54 คะแนน	รอผลประเมิน	91.55 คะแนน
ค่าความท้าทาย				5.00